

**BÁO CÁO NHANH TÌNH HÌNH THU HÚT  
ĐẦU TƯ NƯỚC NGOÀI TẠI VIỆT NAM VÀ ĐẦU TƯ CỦA VIỆT NAM  
RA NƯỚC NGOÀI 05 THÁNG ĐẦU NĂM 2024**

Tính đến 20/05/2024, tổng vốn đăng ký cấp mới, điều chỉnh và góp vốn mua cổ phần, mua phần vốn góp (GVMCP) của nhà ĐTNN đạt **hơn 11,07 tỷ USD, tăng 2%** so với cùng kỳ năm 2023. Vốn thực hiện của dự án đầu tư nước ngoài ước đạt khoảng **8,25 tỷ USD, tăng 7,8%** so với cùng kỳ năm 2023.

Tính lũy kế đến ngày 20/05/2024, cả nước có **40.285** dự án còn hiệu lực với tổng vốn đăng ký **481,33** tỷ USD. Vốn thực hiện lũy kế của các dự án đầu tư nước ngoài ước đạt **khoảng 305,43** tỷ USD, bằng gần 63,5% tổng vốn đầu tư đăng ký còn hiệu lực.

Thông tin chi tiết như sau:

**I. VỀ ĐẦU TƯ NƯỚC NGOÀI TẠI VIỆT NAM**

**1. Tình hình thu hút ĐTNN 05 tháng đầu năm 2024**

**1.1. Tình hình hoạt động**

***Vốn thực hiện:***

Tính tới 20/05/2024, ước tính các dự án đầu tư nước ngoài đã giải ngân được khoảng 8,25 tỷ USD, tăng 7,8% so với cùng kỳ năm 2023.

***Tình hình xuất, nhập khẩu:***

Xuất khẩu: Xuất khẩu kể cả dầu thô ước đạt hơn 112,88 tỷ USD, tăng 13,1% so với cùng kỳ, chiếm 72,1% kim ngạch xuất khẩu. Xuất khẩu không kể dầu thô ước đạt 111,83 tỷ USD, tăng 13% so với cùng kỳ, chiếm 71,5% kim ngạch xuất khẩu cả nước.

Nhập khẩu: Nhập khẩu của khu vực ĐTNN ước đạt gần 99,31 tỷ USD, tăng 14,3% so cùng kỳ và chiếm 63,1% kim ngạch nhập khẩu cả nước.

Tính chung trong 05 tháng đầu năm 2024, khu vực ĐTNN xuất siêu 19,57 tỷ USD kể cả dầu thô và xuất siêu trên 18,52 tỷ USD không kể dầu thô. Trong khi đó, khu vực doanh nghiệp trong nước nhập siêu hơn 11,05 tỷ USD.

**1.2. Tình hình đăng ký đầu tư**

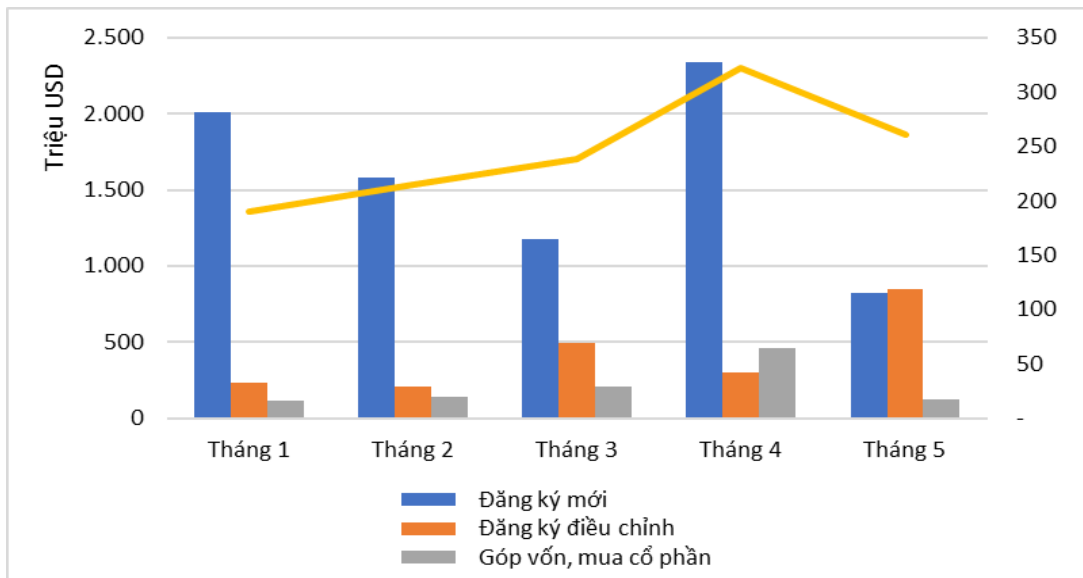
Tính đến 20/05/2024, tổng vốn đăng ký mới, điều chỉnh và góp vốn mua cổ phần của nhà ĐTNN đạt hơn 11,07 tỷ USD, tăng 2% so với cùng kỳ năm 2023. Cụ thể:

**Vốn đăng ký mới:** Có 1.227 dự án mới được cấp GCNĐKĐT (*tăng 27,5% so với cùng kỳ*), tổng vốn đăng ký đạt gần 7,94 tỷ USD (*tăng 50,8% so với cùng kỳ*<sup>1</sup>).

**Vốn điều chỉnh:** Có 440 lượt dự án đăng ký điều chỉnh vốn đầu tư (*giảm 9,3% so với cùng kỳ*), tổng vốn đăng ký tăng thêm đạt hơn 2,08 tỷ USD (*giảm 8,7% so với cùng kỳ*).

**Góp vốn, mua cổ phần:** Có 1.158 lượt GVMCP của nhà ĐTNN (*giảm 9,4% so với cùng kỳ*), tổng giá trị vốn góp đạt hơn 1,05 tỷ USD (*giảm 68,2% so với cùng kỳ*).

### ĐTNN 05 tháng đầu năm 2024 theo tháng



(Biểu số liệu chi tiết tại Phụ lục I kèm theo báo cáo).

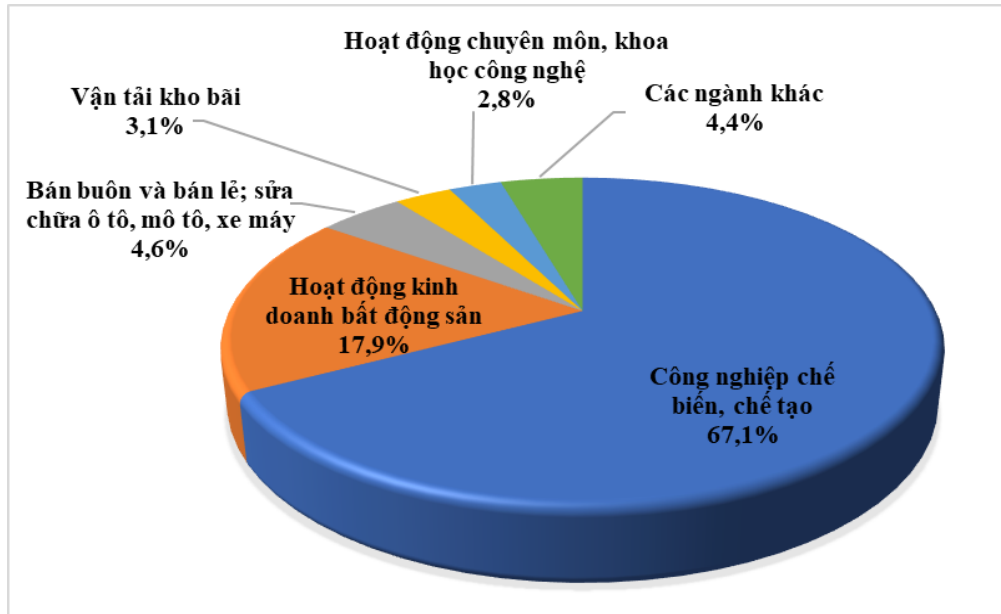
### Theo ngành:

Các nhà đầu tư nước ngoài đã đầu tư vào 17 ngành trong tổng số 21 ngành kinh tế quốc dân. Trong đó, ngành công nghiệp chế biến, chế tạo dẫn đầu với tổng vốn đầu tư đạt hơn 7,43 tỷ USD, chiếm 67,1% tổng vốn đầu tư đăng ký, tăng 11,9% so với cùng kỳ. Ngành kinh doanh bất động sản đứng thứ 2 với tổng vốn đầu tư gần 1,98 tỷ USD, chiếm gần 17,9% tổng vốn đầu tư đăng ký, tăng 70,8% so với cùng kỳ. Tiếp theo lần lượt là các ngành bán buôn bán lẻ; vận tải kho bãi với tổng vốn đăng ký đạt lần lượt hơn 514,2 triệu USD và gần 342,2 triệu USD. Còn lại là các ngành khác.

Xét về số lượng dự án, công nghiệp chế biến, chế tạo là ngành dẫn đầu về số dự án mới (*chiếm 35,9%*) và điều chỉnh vốn (*chiếm 62,3%*). Ngành bán buôn, bán lẻ dẫn đầu về số lượt giao dịch GVMCP cao nhất (*chiếm 43,4%*).

<sup>1</sup> Vốn đầu tư đăng ký mới 5 tháng đầu năm 2024 tăng mạnh so với cùng kỳ do tăng số lượng dự án mới (tăng 27,5%) và có dự án có quy mô vốn đầu tư lớn (hơn 400 triệu USD và hơn 600 triệu USD).

## Cơ cấu ĐTNN 05 tháng đầu năm 2024 theo ngành

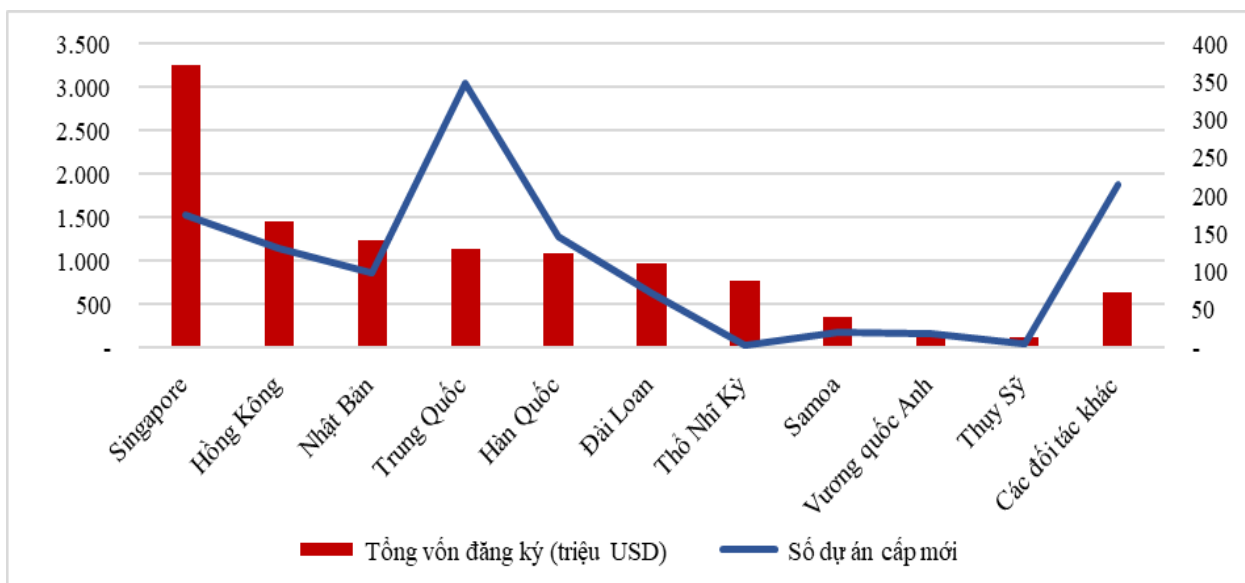


### Theo đối tác đầu tư:

Đã có 78 quốc gia và vùng lãnh thổ có đầu tư tại Việt Nam trong 05 tháng đầu năm 2024. Trong đó, Singapore dẫn đầu với tổng vốn đầu tư gần 3,25 tỷ USD, chiếm 29,3% tổng vốn đầu tư, tăng 28,2% so với cùng kỳ 2023. Hồng Kông đứng thứ hai với gần 1,45 tỷ USD, chiếm 13,1% tổng vốn đầu tư, gấp hơn 2,2 lần so với cùng kỳ. Đầu tư của Singapore và Hồng Kông chủ yếu là đầu tư mới, chiếm lần lượt 99% và 66,1% tổng vốn đầu tư của Singapore và Hồng Kông trong 05 tháng. Tiếp theo là Nhật Bản, Trung Quốc, ...

Xét về số dự án, Trung Quốc là đối tác dẫn đầu về số dự án đầu tư mới (chiếm 28,3%); Hàn Quốc dẫn đầu về số lượt điều chỉnh vốn (chiếm 24,1%) và GVMCP (chiếm 26,3%).

## Cơ cấu ĐTNN 05 tháng đầu năm 2024 theo đối tác

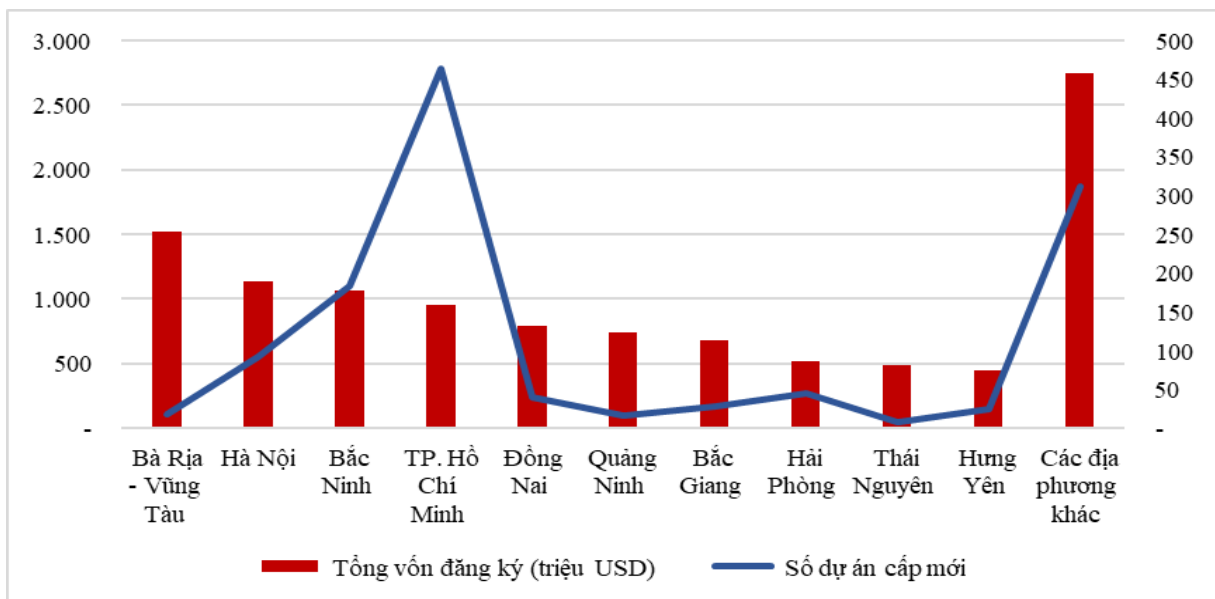


### ***Theo địa bàn đầu tư:***

Các nhà ĐTNN đã đầu tư vào 47 tỉnh, thành phố trên cả nước trong 05 tháng đầu năm 2024. Bà Rịa - Vũng Tàu dẫn đầu với tổng vốn đầu tư đăng ký hơn 1,52 tỷ USD, chiếm 13,8% tổng vốn đầu tư cả nước, gấp hơn 12 lần cùng kỳ<sup>2</sup>. Tiếp theo là Hà Nội với gần 1,14 tỷ USD, chiếm 10,3% tổng vốn đầu tư đăng ký và giảm 39% so với cùng kỳ năm 2023. Bắc Ninh đứng thứ ba với tổng vốn đầu tư đăng ký hơn 1,06 tỷ USD, chiếm gần 9,6% tổng vốn đầu tư cả nước. Tiếp theo lần lượt là TP Hồ Chí Minh, Đồng Nai, Quảng Ninh,...

Nếu xét về số dự án, TP Hồ Chí Minh dẫn đầu cả nước cả về số dự án mới (*chiếm 37,8%*), điều chỉnh vốn (*chiếm 16,4%*) và GVMCP (*chiếm 71,1%*).

### **Cơ cấu ĐTNN 05 tháng đầu năm 2024 theo địa phương**



(Biểu số liệu chi tiết tại Phụ lụcII kèm theo báo cáo).

## **2. Nhận xét về tình hình đầu tư nước ngoài trong tháng 05 và trong 05 tháng đầu năm 2024.**

- Tháng 05 năm 2024 ghi nhận lượng vốn đầu tư điều chỉnh tăng thêm lớn nhất trong các tháng đầu năm 2024, gấp 2,8 lần tháng 04, tăng 72% so với tháng 03, gấp 4,1 lần tháng 03 và gấp hơn 3,6 lần tháng 1 năm 2024. Tổng vốn đầu tư điều chỉnh trong 5 tháng đầu năm tuy vẫn giảm so với cùng kỳ năm 2023, song mức giảm đã được cải thiện dần, tăng 16,9 điểm phần trăm so với 4 tháng năm 2024<sup>3</sup>.

- Vốn đầu tư tập trung nhiều vào các tỉnh, thành phố có nhiều lợi thế trong thu hút ĐTNN (*cơ sở hạ tầng tốt, nguồn nhân lực ổn định, nỗ lực cải cách thủ tục hành chính và năng động trong công tác xúc tiến đầu tư,...*) như Bà Rịa – Vũng Tàu, Hà Nội, Bắc Ninh, TP Hồ Chí Minh, Đồng Nai, Quảng Ninh, Bắc Giang,

<sup>2</sup> Vốn đầu tư của Bà Rịa – Vũng Tàu tăng mạnh do có dự án lớn với tổng vốn đầu tư 730 triệu USD.

<sup>3</sup> 5 tháng năm 2024, vốn đầu tư điều chỉnh giảm 8,7%, thấp hơn mức giảm 25,6% trong 4 tháng, 22,6% trong 3 tháng.

Hải Phòng, Thái Nguyên, Hưng Yên. Riêng 10 địa phương này đã chiếm 74,7% số dự án mới và 75,2% số vốn đầu tư của cả nước trong 05 tháng.

- Các đối tác đầu tư lớn nhất trong 05 tháng đầu năm đều là các đối tác truyền thống của Việt Nam và đến từ Châu Á. Riêng 5 nước dẫn đầu (*Singapore, Hồng Kông, Nhật Bản, Trung Quốc, Hàn Quốc*) đã chiếm tới 73% số dự án đầu tư mới và 73,5% tổng vốn đầu tư đăng ký của cả nước.

- Nhiều dự án lớn ở các lĩnh vực năng lượng (*sản xuất pin, tế bào quang điện, thanh silic*), sản xuất linh kiện, sản phẩm điện tử, sản phẩm nhiều giá trị gia tăng được đầu tư mới và mở rộng vốn trong 05 tháng.

- Xuất khẩu của khu vực ĐTNN 05 tháng đầu năm 2024 tiếp tục tăng so với cùng kỳ. Khu vực ĐTNN xuất siêu 19,57 tỷ USD kể cả dầu thô và xuất siêu trên 18,52 tỷ USD không kể dầu thô, bù đắp phần nhập siêu hơn 11,05 tỷ USD của khu vực doanh nghiệp trong nước, là bệ đỡ giúp cả nước xuất siêu khoảng hơn 8,5 tỷ USD trong 05 tháng đầu năm.

### **3. Tình hình ĐTNN lũy kế tới 20/05/2024**

Tính lũy kế đến ngày 20/05/2024, cả nước có 40.285 dự án còn hiệu lực với tổng vốn đăng ký gần 481,33 tỷ USD. Vốn thực hiện lũy kế của các dự án đầu tư trực tiếp nước ngoài ước đạt khoảng 305,43 tỷ USD, bằng gần 63,5% tổng vốn đầu tư đăng ký còn hiệu lực.

- Theo ngành: các nhà ĐTNN đã đầu tư vào 19/21 ngành trong hệ thống phân ngành kinh tế quốc dân. Trong đó, ngành công nghiệp chế biến, chế tạo chiếm tỷ trọng cao nhất với gần 290,9 tỷ USD (*chiếm 60,4% tổng vốn đầu tư*). Tiếp theo là các ngành kinh doanh bất động sản với gần 70,6 tỷ USD (*chiếm 14,7% tổng vốn đầu tư*); sản xuất, phân phối điện với gần 40,8 tỷ USD (*chiếm gần 8,5% tổng vốn đầu tư*).

- Theo đối tác đầu tư: Đến nay, hiện có 146 quốc gia, vùng lãnh thổ có dự án đầu tư còn hiệu lực tại Việt Nam. Trong đó, đứng đầu là Hàn Quốc với tổng vốn đăng ký hơn gần 87,2 tỷ USD (*chiếm 18,1% tổng vốn đầu tư*). Singapore đứng thứ hai với gần 77,9 tỷ USD (*chiếm 16,2% tổng vốn đầu tư*). Tiếp theo lần lượt là Nhật Bản, Đài Loan, Hồng Kông.

- Theo địa bàn: ĐTNN đã có mặt ở tất cả 63 tỉnh, thành phố trong cả nước, trong đó TP Hồ Chí Minh là địa phương dẫn đầu trong thu hút ĐTNN với gần 57,8 tỷ USD (*chiếm 12% tổng vốn đầu tư*); tiếp theo là Hà Nội với hơn 43,4 tỷ USD (*chiếm 9% tổng vốn đầu tư*); Bình Dương với hơn 40,7 tỷ USD (*chiếm 8,5% tổng vốn đầu tư*).

*(Biểu số liệu chi tiết tại Phụ lục III kèm theo báo cáo)*

## **II. VỀ ĐẦU TƯ CỦA VIỆT NAM RA NƯỚC NGOÀI**

Trong 05 tháng đầu năm 2024, các nhà đầu tư Việt Nam đã đầu tư ra nước ngoài 42 dự án đầu tư mới và 10 lượt điều chỉnh vốn đầu tư. Tổng vốn đầu tư của Việt Nam ra nước ngoài đạt 136,07 triệu USD (*bằng 43% so với cùng kỳ*).

Các nhà đầu tư Việt Nam đã đầu tư ra nước ngoài ở 16 ngành. Trong đó, vốn đầu tư tập trung nhiều nhất vào các ngành khai khoáng (*chiếm 43,1% vốn*), công nghiệp chế biến, chế tạo (*chiếm 23,9% vốn*); bán buôn, bán lẻ (*chiếm 8,3% vốn*). Còn lại là các ngành khác.

Có 16 quốc gia, vùng lãnh thổ nhận đầu tư của Việt Nam trong 05 tháng đầu năm 2024. Các nước thu hút đầu tư của Việt Nam nhiều nhất lần lượt là Hà Lan (*40,1%*); Lào (*36,8%*); Hoa Kỳ (*5,6%*); New Zealand (*4,3%*);...

Lũy kế đến 20/05/2024, Việt Nam đã có 1.733 dự án đầu tư ra nước ngoài còn hiệu lực với tổng vốn đầu tư Việt Nam hơn 22,25 tỷ USD. Đầu tư của Việt Nam ra nước ngoài tập trung nhiều nhất vào các ngành khai khoáng (*31,6%*); nông, lâm nghiệp, thủy sản (*15,6%*). Các địa bàn nhận đầu tư của Việt Nam nhiều nhất lần lượt là Lào (*24,8%*); Campuchia (*13,1%*); Venezuela (*8,2%*);...

*(Biểu số liệu chi tiết tại Phụ lục IV và V kèm theo báo cáo).*