



# TỔNG CỤC THỐNG KÊ CỤC THỐNG KÊ HÀ NAM

## INFOGRAPHIC

### KINH TẾ - XÃ HỘI TỈNH HÀ NAM

THÁNG 11 VÀ 11 THÁNG NĂM 2022



THÁNG 11 NĂM 2022

# 01

## NÔNG NGHIỆP

### Trồng trọt

DT: 7.746 Ha,  
đạt 79,7% KH



Tổng diện tích  
cây màu vụ Đông



Ngô

DT: 2.134 Ha



Rau, đậu các loại

DT: 4.787,1 Ha

...

Tiến độ gieo trồng vụ đông 2022-2023 đến ngày 15/11/2022 (so cùng kỳ)

### Chăn nuôi

(Ước tính thời điểm 30/11/2022 so cùng kỳ)



3,6

Nghìn con


▼ 1,6%



33,1

Nghìn con


▲ 1,1%



371,8

Nghìn con

▲ 0,4%

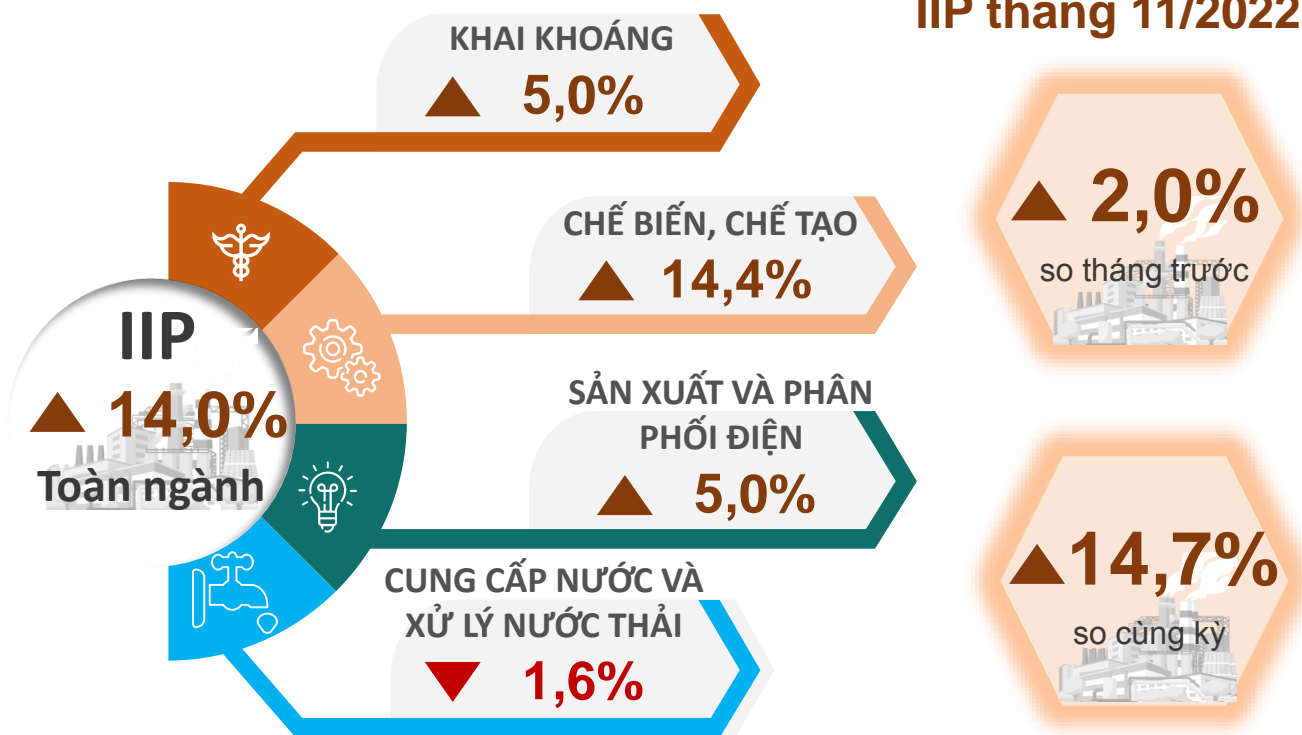


8,7

Triệu con

▲ 3,1%

IIP tháng 11/2022



(IIP 11 tháng/2022 so cùng kỳ)

## Một số sản phẩm công nghiệp chủ yếu

(11 tháng năm 2022 so với cùng kỳ năm 2021)

**24,0** Triệu tấn▲ **29,3%**


Xi măng và clinker

**1.172,3** Tấn▲ **2,3%**

Thức ăn chăn nuôi

**116,8** Triệu sp▲ **18,3%**

Linh kiện điện tử

**173,5** Triệu cái▲ **30,4%**

Đồ chơi trẻ em

**68,3** Triệu cái▲ **2,2%**

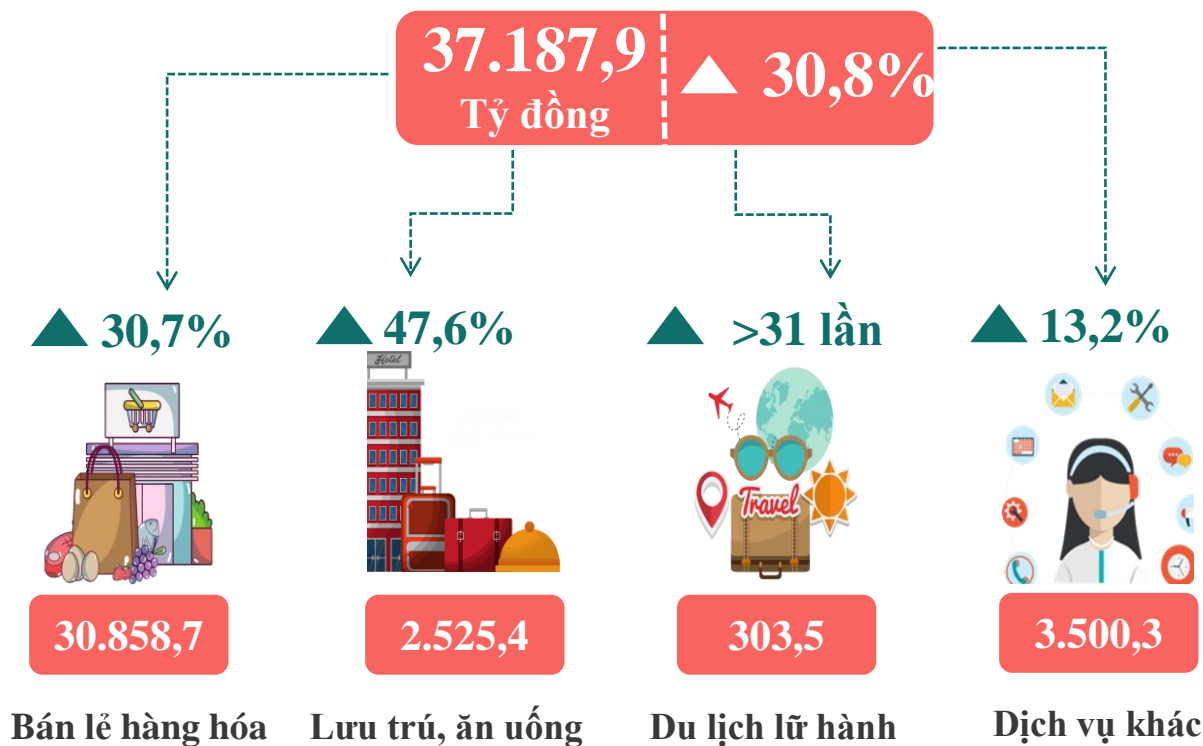
Quần áo may sẵn

**896,1** Nghìn cái▲ **2,5%**

Xe gắn máy

# 03

## THƯƠNG MẠI



**+57,7%**

**Gỗ và vật liệu xây dựng**

**Tốc độ tăng doanh thu một số ngành hàng bán lẻ**

**+32,0%**

**Ô tô con (dưới 9 chỗ ngồi)**

**+40,1%**

**Lương thực, thực phẩm**

11 tháng năm 2022 so cùng kỳ 2021

# 04

## CHỈ SỐ GIÁ TIÊU DÙNG (CPI)

Chỉ số giá tiêu dùng tháng 11/2022 trên địa bàn tỉnh giảm 0,05% so với tháng trước; tăng 3,44% so với cùng kỳ và tăng 3,53% so với tháng 12/2021. Bình quân 11 tháng năm 2022, chỉ số giá tiêu dùng tăng 3,36% so với cùng kỳ năm 2021

CPI tháng 11/2022

**-0,05%**

So với tháng 10/2022

CPI tháng 11 tháng 2022

**+3,36%**

So cùng kỳ năm 2021



**+2,79%**

So cùng kỳ

**Chỉ số giá vàng**



**+1,74%**

So cùng kỳ

**Chỉ số đô la Mỹ**

Chỉ số bình quân 11 tháng đầu năm 2022

# 05

## VẬN TẢI

Doanh thu vận tải, kho bãi và dịch vụ hỗ trợ vận tải tháng 11 ước đạt 541,6 tỷ đồng, tăng 1,5% so với tháng trước và tăng gấp hơn 2 lần so cùng kỳ năm 2021. Tính chung 11 tháng năm 2022, doanh thu vận tải, kho bãi và dịch vụ hỗ trợ vận tải ước đạt 4.664,8 tỷ đồng, tăng 22,3% so cùng kỳ năm 2021.



### KHỐI LƯỢNG VẬN CHUYỂN HÀNH KHÁCH

**5,3** Triệu HK

▲ 28,7% so cùng kỳ

### KHỐI LƯỢNG LUÂN CHUYỂN HÀNH KHÁCH

**380,5** Triệu lượt HK.Km

▲ 28,9% so cùng kỳ

11 tháng năm 2022 so với cùng kỳ 2021

### KHỐI LƯỢNG VẬN CHUYỂN HÀNG HÓA

**42,1** Triệu tấn

▲ 13,7% so cùng kỳ

### KHỐI LƯỢNG LUÂN CHUYỂN HÀNG HÓA

**1.893,4** Triệu tấn.Km

▲ 15,1% so cùng kỳ



TÌNH HÌNH  
BỆNH TRUYỀN NHIỄM

22 người



Bệnh quai bị

140 người



Bệnh tay chân miệng

823 người



Bệnh sốt xuất huyết

74 người



Bệnh thủy đậu

6.835 người



Bệnh cúm

## AN TOÀN GIAO THÔNG

SỐ VỤ TAI NẠN

101 vụ



SỐ NGƯỜI CHẾT

62 người

SỐ NGƯỜI BỊ THƯƠNG

58 người