



TÌNH HÌNH KT-XH NĂM 2022 TỈNH THÁI NGUYÊN




MỘT SỐ CHỈ TIÊU CHỦ YẾU



Tốc độ tăng trưởng kinh tế
Economic growth rate



GRDP bình quân đầu người theo giá HH
GRDP per capita at current prices



Chỉ số sản xuất ngành công nghiệp
Industrial production index



Sản lượng lương thực có hạt
Production of grain food



Tốc độ tăng giá trị XK hàng hóa
Export of goods growth rate



Giá trị SP trên 1 ha đất nông nghiệp
Gross output of product per ha of cultivated



Thu ngân sách Nhà nước trên địa bàn
State budget revenue in local area



Dân số trung bình
Average population



Tỷ lệ thất nghiệp ở thành thị
Urban unemployment rate



Giảm tỷ lệ hộ nghèo
Decrease poverty rate


NÔNG, LÂM NGHIỆP VÀ THỦY SẢN

Sản lượng lương thực có hạt

457,5 nghìn tấn ▼ **0,9%**




Sản lượng thóc

 **382,3** nghìn tấn
▼ **0,6%**

Sản lượng ngô

 **75,2** nghìn tấn
▼ **2,6%**

Tổng sản lượng thịt hơi xuất chuồng năm 2022



212,8
Nghìn tấn
▲ **7,2%**



96,5 nghìn tấn
▲ **1,6%**

Lợn



93,5 nghìn tấn
▲ **14,4%**

Gà



Diện tích rừng trồng mới tập trung

4,2 nghìn ha ▼ **6,9%**

Sản lượng gỗ khai thác năm 2022

255 nghìn m³ ▲ **6,3%**

Sản lượng thủy sản năm 2022

17,2 nghìn tấn ▲ **8,9%**



CÔNG NGHIỆP

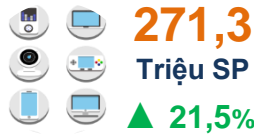
IIP công nghiệp trên địa bàn năm 2022

Một số sản phẩm công nghiệp chủ yếu năm 2022 so với cùng kỳ



Toàn ngành

▲ 10,83%



Sản phẩm điện tử



Sắt thép các loại



Sản phẩm may



Điện thương phẩm

THƯƠNG MẠI, DỊCH VỤ



Tổng mức bán lẻ và doanh thu dịch vụ tiêu dùng năm 2022

56.317 ▲ 26,5%

Tỷ đồng

Bán lẻ hàng hóa



41.876 Tỷ đồng

▲ 19,2%

Dịch vụ lưu trú, ăn uống, du lịch lữ hành và dịch vụ khác



14.441 Tỷ đồng

▲ 53,8%

VỐN ĐẦU TƯ VÀ NGÂN SÁCH NHÀ NƯỚC

Tổng vốn đầu tư trên địa bàn năm 2022



59.840 ▲ 14,9%

Tỷ đồng

Tổng thu NSNN trên địa
bàn năm 2022

Tổng chi NSNN trên địa
bàn năm 2022

18.540

Tỷ đồng

▲ 3,4%



24.517

Tỷ đồng

▲ 15,7%

DOANH NGHIỆP VÀ THU HÚT ĐẦU TƯ TRỰC TIẾP NƯỚC NGOÀI

(Tính đến 15/12/2022)

Số doanh nghiệp mới đăng ký
kinh doanh

923 Doanh nghiệp

Số doanh nghiệp tạm
ngừng hoạt động

762 Doanh nghiệp

Số doanh nghiệp hoạt động
trở lại

411 Doanh nghiệp

Số doanh nghiệp đóng mã số thuế

657 Doanh nghiệp

5 dự án FDI
đăng ký mới

Số vốn đăng ký

320 Triệu USD

15 lượt dự án FDI điều
chỉnh tăng vốn

Số vốn đăng ký thêm

1.212 Triệu USD

VẬN TẢI

Vận tải hành khách



23,6 triệu lượt HK ▲ **23,6%**

1.089 triệu lượt HK.km ▲ **24,4%**

Vận tải hàng hóa



50,0 triệu tấn ▲ **10,9%**

2.045 triệu tấn.km ▲ **12,4%**



CHỈ SỐ GIÁ TIÊU DÙNG (CPI)

CPI bình quân cả năm
2022 so với cùng kỳ

103,61%



Chỉ số giá bình
quân quý IV/2022 **105,04%**
so với cùng kỳ

Chỉ số giá tháng
12/2022 so với **104,58%**
tháng 12/2021

Chỉ số giá tháng
12/2022 so với **99,60%**
tháng 11/2022

XUẤT, NHẬP KHẨU HÀNG HÓA



31,01 tỷ USD ▲ **6,6%**

Xuất khẩu

18,35 tỷ USD ▲ **3,3%**

Nhập khẩu



ATGT VÀ THIÊN TAI NĂM 2022



136 vụ tai nạn
▼ **10,5%**



16 đợt thiên tai
Thiệt hại **65** tỷ đồng



125 người bị thương
▼ **1,6%**



39 người chết
▼ **23,5%**



46 vụ cháy
Thiệt hại **1,5** Tỷ đồng