



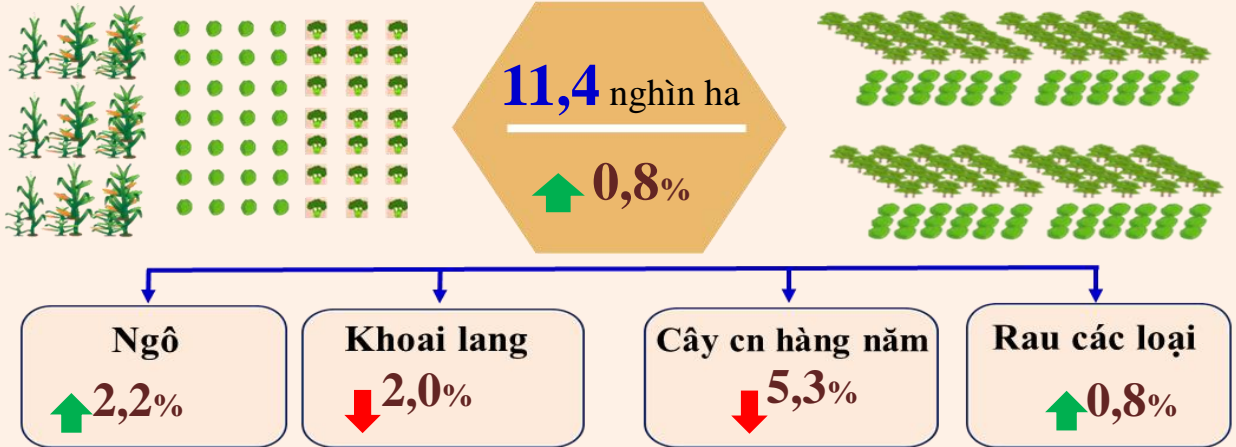
# TÌNH HÌNH KT-XH TỈNH THÁI NGUYÊN THÁNG 11 VÀ 11 THÁNG NĂM 2022



## SẢN XUẤT NÔNG NGHIỆP - LÂM NGHIỆP

(tính đến 30/11/2022)

Diện tích gieo trồng Vụ Đông năm 2022-2023 (so sánh với cùng vụ năm trước)



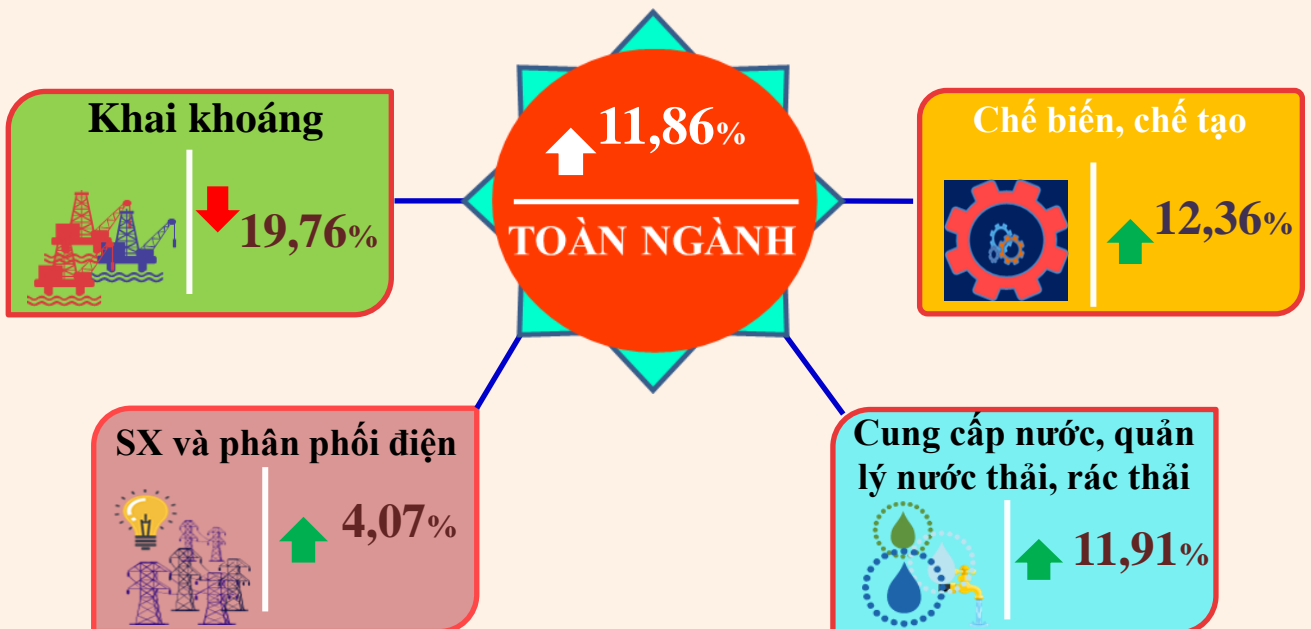
## Lâm nghiệp



**4.163,1 ha**

Diện tích rừng trồng mới

## CHỈ SỐ SẢN XUẤT CÔNG NGHIỆP (IIP) 11 THÁNG NĂM 2022



## THƯỜNG MẠI - DỊCH VỤ (11 tháng năm 2022 so cùng kỳ)

Tổng mức bán lẻ hàng hoá và doanh  
thu dịch vụ tiêu dùng

TỔNG SỐ | 50,53  
nghìn tỷ đồng  24,9%

Bán lẻ hàng hóa

37,83  
nghìn tỷ đồng

 18,5%

Lưu trú, ăn uống

6,17  
nghìn tỷ đồng

 78,1%

Du lịch lữ hành

0,15  
nghìn tỷ đồng

 427,2%

Dịch vụ khác

6,38  
nghìn tỷ đồng

 26,2%

## CHỈ SỐ GIÁ TIÊU DÙNG (CPI)



Tháng 11/2022 so  
với tháng 11/2021

104,94%



Tháng 11/2022 so  
với tháng 12/2021

105,00%



Tháng 11/2022  
so với tháng 10/2022

100,06%




Bình quân 11 tháng  
năm 2022 so với  
cùng kỳ

103,52%

## VẬN TẢI KHO BÃI (11 tháng năm 2022 so với cùng kỳ)

Doanh thu vận tải, kho bãi  
và dịch vụ hỗ trợ vận tải

5.506,3 tỷ đồng  18,6%


### Vận tải hành khách

21,4 triệu lượt khách  22,7%




985,2 triệu khách.km  23,1%

### Vận tải hàng hóa

45,2 triệu tấn  9,8%



1.846,6 triệu tấn.km  11,2%

## XUẤT, NHẬP KHẨU (11 tháng năm 2022 so với cùng kỳ)

### Xuất khẩu

29,2 tỷ USD

 11,6%

### Nhập khẩu

17,3 tỷ USD

 7,7%



# MỘT SỐ VẤN ĐỀ XÃ HỘI (11 tháng năm 2022 so với cùng kỳ)

## Tai nạn giao thông

122 vụ


↓ 7,6%



Thiệt hại gần **2,7** tỷ đồng

## Thiên tai

16 vụ



Thiệt hại hơn **65,0** tỷ đồng

## Cháy

41 vụ

↓ 28,1%



Thiệt hại hơn **1,1** tỷ đồng

## Tiêm chủng Covid-19 (tính từ 01/01/2022 đến 01/11/2022)



Từ 18 tuổi tiêm mũi nhắc lại

Lần 1  
86,9%

Lần 2  
89,0%



Trẻ từ 12-17 tuổi tiêm mũi nhắc lại

Lần 1  
84,8%



Trẻ từ 5 đến dưới 12 tuổi tiêm

Mũi 1  
95,3%

Mũi 2  
76,4%