



TỔNG CỤC THỐNG KÊ CỤC THỐNG KÊ HÀ NAM

INFOGRAPHIC

KINH TẾ - XÃ HỘI TỈNH HÀ NAM

THÁNG 8 VÀ 8 THÁNG NĂM 2022

THÁNG 8 NĂM 2022

01

NÔNG NGHIỆP

Gieo trồng cây hàng năm vụ Mùa năm 2022 đã hoàn thành đúng lịch thời vụ; Chăn nuôi của tỉnh trong tháng 8 khởi sắc hơn, dịch bệnh được kiểm soát hiệu quả.

Trồng trọt

Tổng diện tích
cây hàng năm vụ mùa

33,4
Nghìn ha

▼ 1,5%

Diện tích
Lúa mùa

29,4
Nghìn ha

▼ 0,6%



Diện tích gieo trồng
(Tính đến ngày 15/8/2022)

Ngô

1.451
Ha

Khoai lang

57,1
Ha

Đậu tương

89,8
Ha

Rau, đậu
các loại

1.697,1
Ha

Chăn nuôi

(Ước tính thời điểm 31/8/2022 so cùng kỳ)



3,7

Nghìn con


▲ 1,7%



32,9

Nghìn con


▲ 0,9%



371,7

Nghìn con

▼ 1,7%



8,8

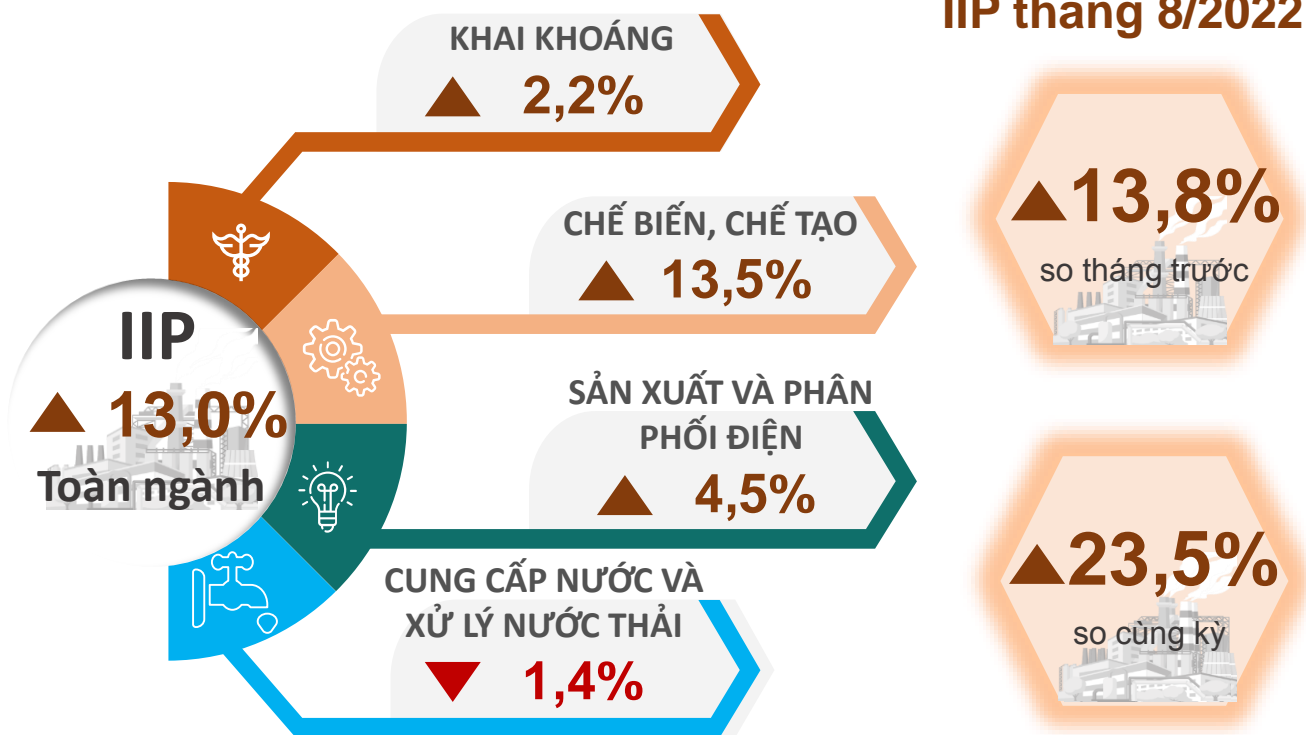
Triệu con

▼ 1,5%

02

CÔNG NGHIỆP

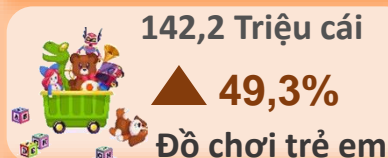
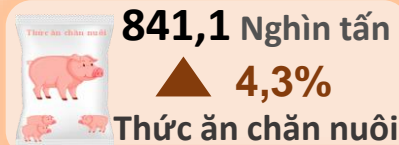
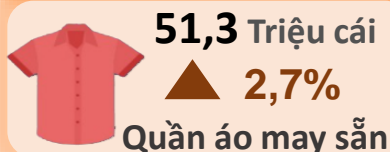
Chỉ số sản xuất công nghiệp (IIP) tháng 8 ước tăng 13,8% so với tháng trước và tăng 23,5% so với cùng kỳ năm 2021. Tính chung 8 tháng, IIP tăng 13,0% so với cùng kỳ năm 2021.



(IIP 8 tháng so cùng kỳ)

Một số sản phẩm công nghiệp chủ yếu

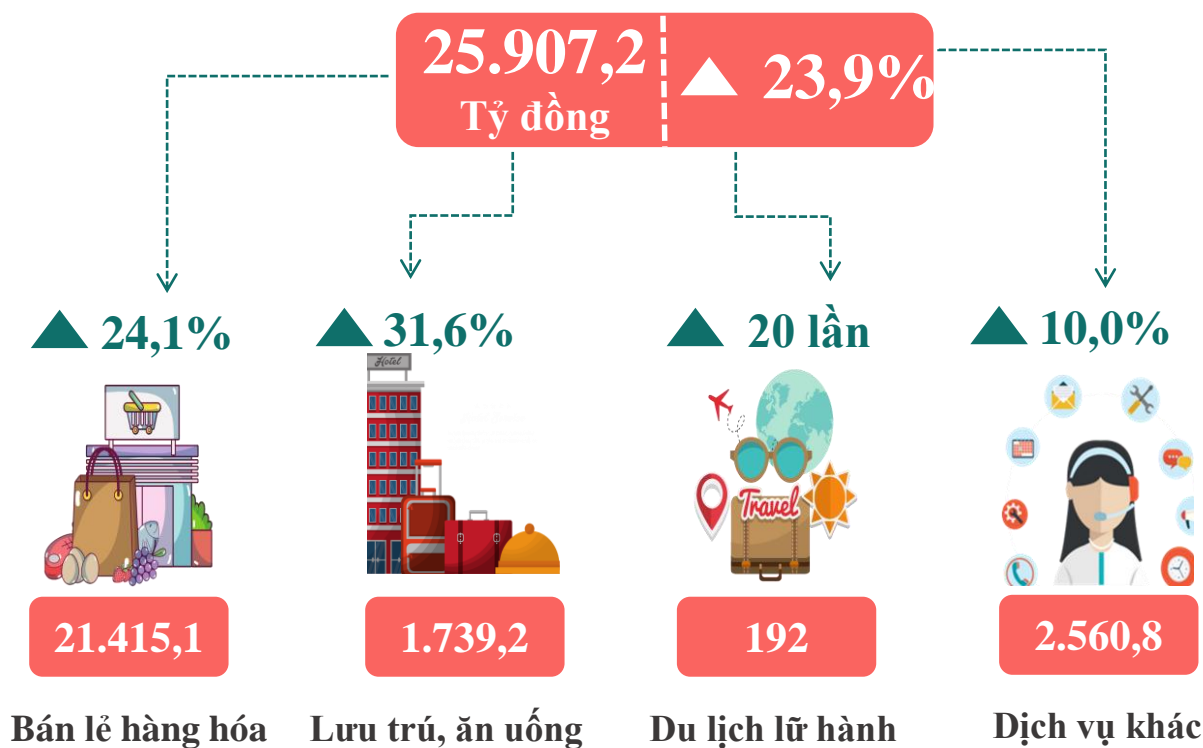
(8 tháng năm 2022 so với cùng kỳ năm 2021)



03

THƯƠNG MẠI

Tổng mức bán lẻ hàng hóa và doanh thu dịch vụ tháng 8/2022 ước đạt 3.708 tỷ đồng, tăng 3,0% so với tháng trước và tăng 48,5% so với cùng tháng năm 2021. Tính chung 8 tháng năm 2022, tổng mức bán lẻ hàng hóa và doanh thu dịch vụ ước đạt 25.907,2 tỷ đồng, tăng 23,9% so với cùng kỳ năm 2021.



45,2%

Gỗ và vật liệu xây dựng

Tốc độ tăng doanh thu một số ngành hàng bán lẻ

33,7%

Ô tô con (dưới 9 chỗ ngồi)

31,8%


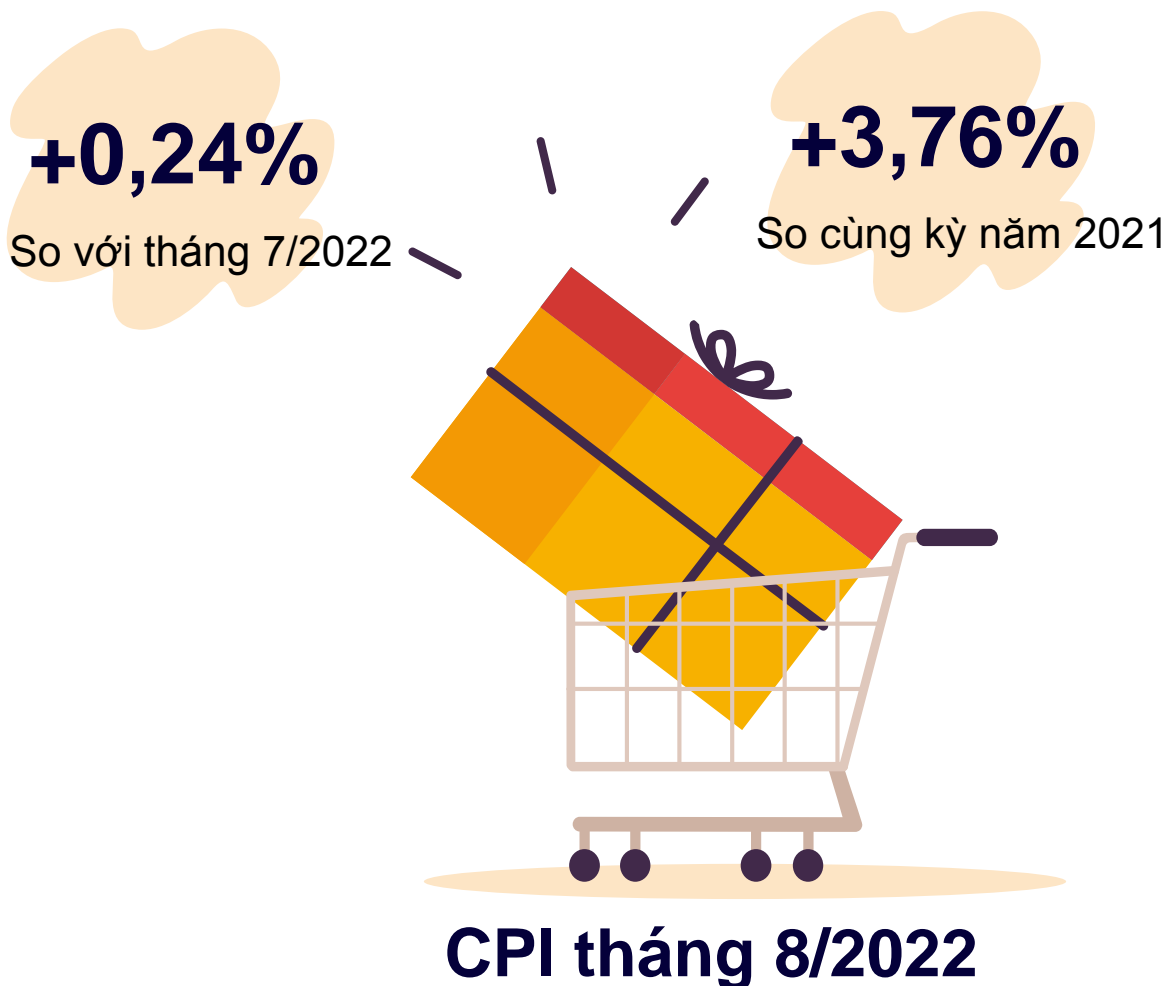
Lương thực, thực phẩm

8 tháng năm 2022 so cùng kỳ 2021

04

CHỈ SỐ GIÁ TIÊU DÙNG (CPI)

Chỉ số giá tiêu dùng tháng 8/2022 trên địa bàn tỉnh tăng 0,24% so với tháng trước; tăng 3,76% so với cùng kỳ và tăng 3,62% so với tháng 12/2021.



+4,13%
So cùng kỳ

Chỉ số giá vàng



+2,58%
So cùng kỳ

Chỉ số đô la Mỹ

05

VẬN TẢI

Doanh thu vận tải, kho bãi và dịch vụ hỗ trợ vận tải tháng 8 ước đạt 512,1 tỷ đồng, tăng 0,9% so với tháng trước và tăng 91,4% so cùng kỳ năm 2021. Tính chung 8 tháng năm 2022, doanh thu vận tải, kho bãi và dịch vụ hỗ trợ vận tải ước đạt 3.063,7 tỷ đồng, tăng 0,3% so cùng kỳ năm 2021.



KHỐI LƯỢNG VẬN CHUYỂN HÀNH KHÁCH

544,9 Nghìn HK

▲ 4 lần so cùng kỳ

KHỐI LƯỢNG LUÂN CHUYỂN HÀNH KHÁCH

39,1 Triệu lượt HK.Km

▲ 4 lần so cùng kỳ

KHỐI LƯỢNG VẬN CHUYỂN HÀNG HÓA

4,7 Triệu tấn

▲ 83,3% so cùng kỳ

KHỐI LƯỢNG LUÂN CHUYỂN HÀNG HÓA

207,9 Triệu tấn.Km

▲ 79,3% so cùng kỳ



TÌNH HÌNH BỆNH TRUYỀN NHIỄM

03 người



Bệnh quai bị

16 người



Bệnh tay chân miệng

110 người



Bệnh sốt xuất huyết

11 người



Bệnh thủy đậu

811 người



Bệnh cúm

AN TOÀN GIAO THÔNG

SỐ VỤ TAI NẠN

08 vụ



SỐ NGƯỜI CHẾT

06 người

SỐ NGƯỜI BỊ THƯƠNG

02 người